Coca-Cola freestyle

CREW CONNECT
CONSEIL PRATIQUE

Optimisation de la disponibilité de votre distributeur Coca-Cola freestyle

Nettoyage des fentes des cartouches



Pour assurer le bon fonctionnement de votre distributeur, les membres de l'équipe doivent porter une attention particulière à l'essuyage des fentes des cartouches pour éviter l'accumulation de sirop, de poussière et d'autres résidus.

Suivez ces étapes simples **chaque fois que vous changez une cartouche** pour réduire les éventuels appels de service, optimiser le temps de fonctionnement de votre distributeur et limiter le gaspillage de produits.

1

Préparez un seau de solution désinfectante approuvée, comme la solution Kay-5.

2

Fixez un manchon en microfibre propre sur la brosse pour les fentes de cartouche. Plongez-la dans la solution désinfectante, puis essorez-la pour enlever l'excédent de liquide. Ensuite, nettoyez le compartiment de la cartouche.

3

À l'aide d'un chiffon propre trempé dans la solution désinfectante, nettoyez les sondes de la cartouche. Répétez ces étapes jusqu'à ce que les sondes et le compartiment soient propres et secs. Assurez-vous qu'il n'y a pas d'accumulation de papier d'aluminium provenant des emballages sur les sondes, car cela pourrait causer une fuite plus importante.

N'oubliez pas!

Lors du remplacement des cartouches après le nettoyage :

1. Assurez-vous que les cartouches sont correctement positionnées dans la fente.
2. Gardez la porte de la cartouche fermée.

Apprenez-en plus en regardant les tutoriels vidéo sur iLearnCoca-ColaFreestyle.com.

NOUVEAU! Outil de nettoyage pour les fentes de cartouche

Nettoyage plus facile des espaces difficiles à atteindre dans la fente de la cartouche!

N'oubliez pas!

Commandez des petites pièces, dont le nouvel outil de nettoyage pour les fentes de cartouche et les manchons en microfibre, en téléphonant au **1 800 318-COKE**.

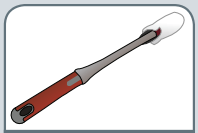

Outil de nettoyage pour les fentes de cartouche
n° 149324



Manchon en microfibre pour la brosse pour les fentes de cartouche
n° 149325

Solution désinfectante Kay-5
n° 24041

Conseils pratiques!

Accès aux cartouches d'ingrédients

Le saviez-vous? Il y a trois façons d'ouvrir la porte du distributeur :

1) Mode d'accès secret
2) Serrure cachée ou trou d'épingle (selon le modèle)
3) Balayage d'une cartouche

© The Coca-Cola Company, 2021