Coca-Cola freestyle

CREW CONNECT
CONSEIL PRATIQUE

Maintenir l'écoulement dans le drain

Déboucher un drain bouché



1. Enlevez tous les déchets, puis retirez le dispositif d'entretien de drain.
2. Enfoncez le débouchoir dans l'embouchure du drain, puis poussez fermement la tige du débouchoir pour faire descendre l'air dans le tuyau et le déboucher.

ENTRETIEN PRÉVENTIF NETTOYAGE DE ROUTINE QUOTIDIEN

Suivez cette routine de nettoyage tous les jours pour éviter que le drain soit bloqué.

1. Préparez un **mélange désinfectant** approuvé.

2. Retirez délicatement le plateau porte-gobelet, le plateau d'égouttage et le dispositif d'entretien de drain. **Désinfectez-les bien.**

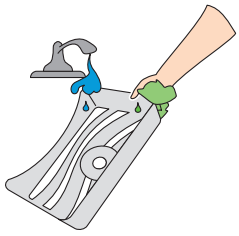

3. À l'aide de la **longue brosse de nettoyage de drain**, frottez soigneusement l'intérieur du drain du distributeur.



4. Versez lentement le reste du mélange désinfectant dans le drain, puis replacez le dispositif d'entretien de drain et le plateau porte-gobelet.

Apprenez-en plus en regardant les tutoriels vidéo en anglais ou en espagnol sur iLearnCoca-ColaFreestyle.com.

Conseils pratiques! Commande de petites pièces

Il manque des petites pièces?

Les clients peuvent commander sans frais les petites pièces qui figurent dans la liste, jusqu'à concurrence d'une valeur de 25 $ par commande.

Appelez le service à la clientèle de Coca-Cola au **1 800 318-COKE (2653)** et mentionnez que vous souhaitez passer une commande pour de petites pièces*.

Solution désinfectante n° 24041



Brosse de nettoyage de drain n° 144925

dispositif d'entretien de drain libre-service n° 122829

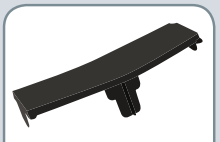

plaque de dispositif d'entretien de n° 149268

pour les distributeurs 9100

Vous avez besoin d'aide?

Appelez au 1 800 241-COKE (2653) et parlez à un technicien principal

© The Coca-Cola Company, 2019