Coca-Cola freestyle

9000 et 8000

Meilleures pratiques de nettoyage

CHAQUE FOIS QU'UN INGRÉDIENT EST REMPLACÉ

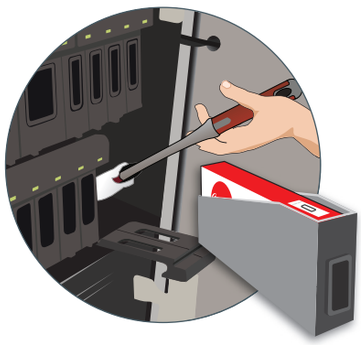

Lors du remplacement des **cartouches d'ingrédients**, essuyez les fentes des cartouches ou utilisez l'outil de nettoyage pour les **fentes de cartouches.**

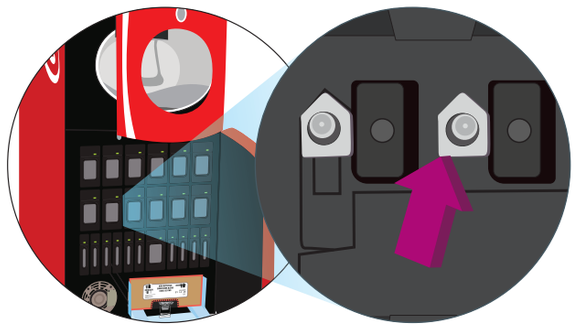

Nettoyez **les sondes de la cartouche** jusqu'à ce que le chiffon soit propre. Répétez l'opération. Laissez ensuite sécher à l'air durant 2 minutes.

CHAQUE JOUR

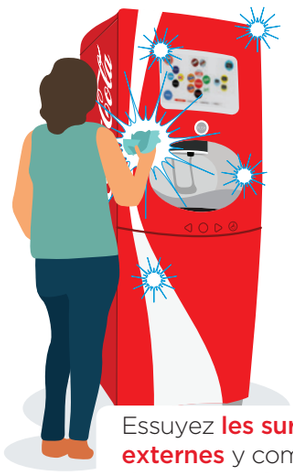

Essuyez **les surfaces externes** y compris **le dosseret et le support à gobelet.**

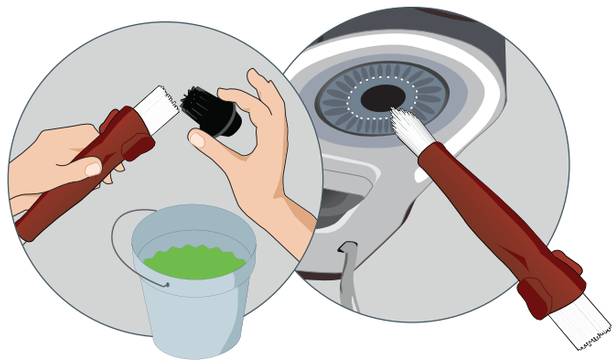

Retirez le gicleur et nettoyez-le. **Faites-le tremper dans une solution désinfectante** durant 5 minutes au maximum. **Frottez l'anneau de l'injecteur avec une solution désinfectante** et une brosse, puis répétez l'opération. Laissez sécher à l'air durant 2 minutes.

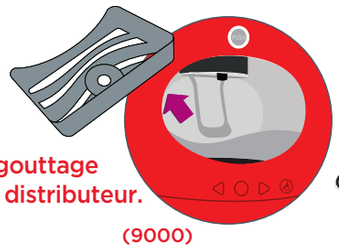

Lavez le **plateau d'égouttage** et frottez **le drain du distributeur.**

(9000)

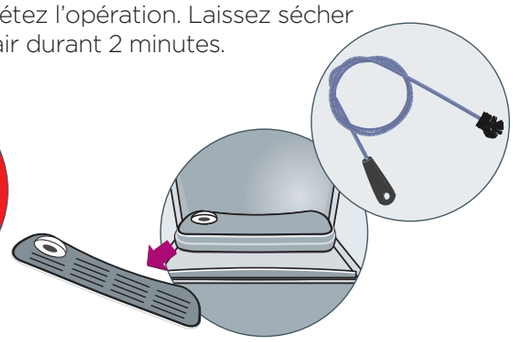

(8000)

CHAQUE SEMAINE

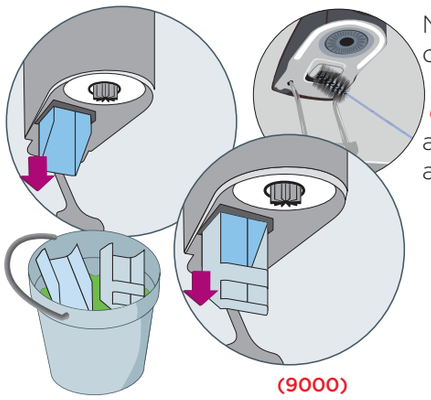

(9000)

Nettoyez, puis désinfectez l'intérieur **de la chute de glaçons** avec un désinfectant alimentaire.

Retirez les chutes de glaçons supérieure et **inférieure.** Nettoyez-les, puis faites-les tremper dans une solution désinfectante durant 2 minutes. Laissez-les sécher à l'air puis remettez-les.

CHAQUE MOIS

Éteignez le distributeur. Retirez le couvercle du bac à glaçons, et nettoyez soigneusement puis désinfectez **le bac à glaçons.**

(8000)

(9000)

IMPORTANT

Utilisez toujours un chiffon propre et une solution désinfectante approuvée pour nettoyer votre distributeur.

Solution désinfectante Kay-5, nº 24041
Chiffon en microfibre, nº 127723

Vous avez besoin d'aide ou vous voulez commander de petites pièces?
Appelez le 1 800 318-COKE (2653)

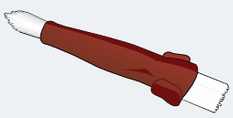

Brosse à gicleur et à anneau d'injecteur, nº 149326



Brosse pour chute de glaçons, nº 28076

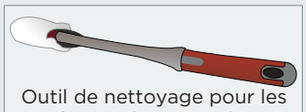

Outil de nettoyage pour les fentes de cartouche, nº 149324
Manchon en microfibre pour la brosse pour les fentes de cartouche, nº 149325

Brosse de nettoyage, nº 144925

SOUTIEN À L'ÉQUIPE

Pour des instructions détaillées sur le nettoyage et l'entretien, veuillez consulter le guide de l'utilisateur des distributeurs 8000 et 9000 sur iLearnCoca-ColaFreestyle.com.

© The Coca-Cola Company, 2021 | Meilleures pratiques de nettoyage du distributeur Coca-Cola freestyleMD 9000 | Renseignements confidentiels de The Coca-Cola Company | v1.191120