Coca-Cola freestyle

CREW CONNECT
CONSEJO RÁPIDO

Cómo mantener un flujo libre en el desagüe

Desatore un desagüe obstruido



1. Retire cualquier desecho y luego retire el obturador en forma de cruz del desagüe.

2. Presione el destapador de desagües en la boca del desagüe, luego empuje la vara del destapador firmemente para forzar aire hacia dentro de la tubería y desalojar la obstrucción.

MANTENIMIENTO PREVENTIVO LIMPIEZA DIARIA DE RUTINA

Siga esta rutina de limpieza diariamente para evitar atoros del desagüe.

1. Prepare una **mezcla del desinfectante** aprobado.

2. Con cuidado, retire el posavasos, la bandeja de goteo y el obturador en forma de cruz del desagüe. **Desinfecte a fondo** cada uno.

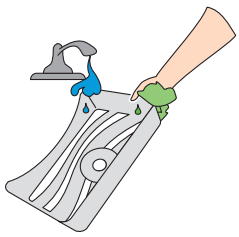

3. Usando el **cepillo para desagüe largo**, restriegue a fondo el interior del desagüe de la expendedora.



4. **Vierta el resto de la mezcla de desinfectante** lentamente por el desagüe, luego vuelva a instalar el obturador en forma de cruz y el posavasos.

Obtenga más información viendo los videos tutoriales en inglés o español en crewconnect.coca-cola.com



¡Consejo útil!

Pedidos de piezas pequeñas

¿Le falta alguna pieza pequeña?

Haga un pedido de hasta $25 de piezas pequeñas sin costo a través del Programa de Piezas Pequeñas de Coca-Cola Freestyle. **Llame al 1-800-241-COKE (2653)**.

desinfectante Kay-5 Sanitizer #24041



cepillo para limpieza de desagües #144925

obturador en forma de cruz del desagüe #122829



placa del obturador en forma de cruz #149268

para expendedoras 9100

¿Necesita ayuda?

Llame al 1-800-241-COKE (2653) y hable con un técnico sénior.

© 2023 The Coca-Cola Company