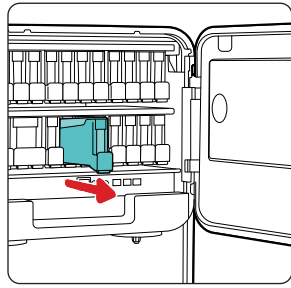
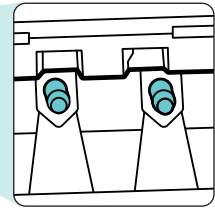
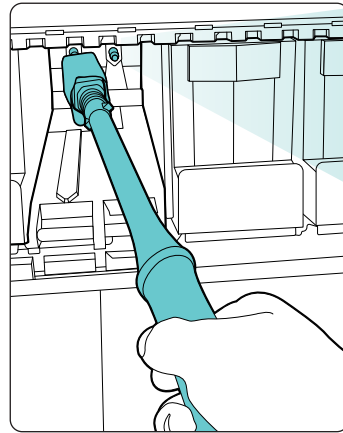




TODAS LAS VECES

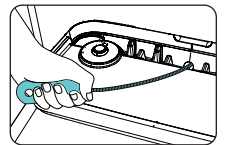
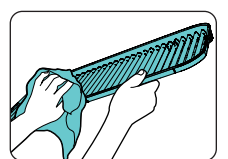
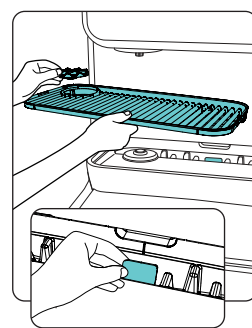

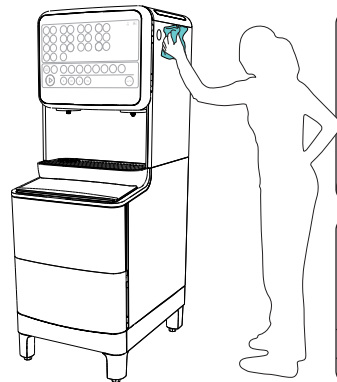


Al cambiar los cartuchos de ingredientes, limpie con un paño las ranuras de los cartuchos o utilice la herramienta para limpieza de ranuras de cartuchos.



Humedezca un paño limpio con la solución desinfectante aprobada y limpie las sondas de los cartuchos. Luego, humedezca un nuevo paño limpio con la solución desinfectante, y limpie las sondas de nuevo para desinfectarlas.

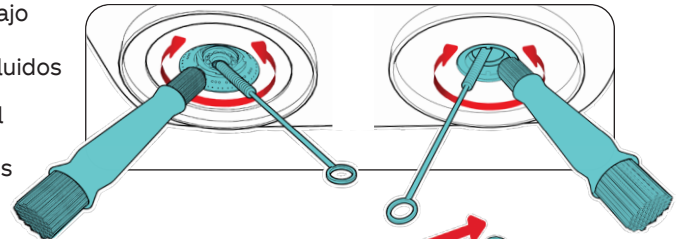
TODOS LOS DÍAS



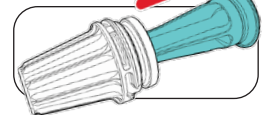
Limpie las superficies exteriores con un paño y limpie áreas como el salpicadero, la tapa del depósito de hielo, el borde del depósito de hielo y la pantalla táctil.

- Usando un paño limpio, gire las dos boquillas hacia la izquierda y tire de ellas hacia abajo para retirarlas.
- Restriegue las dos áreas de los aros, incluidos los orificios, con el extremo en punta del cepillo para boquillas humedecido con el desinfectante.
- Restriegue los aros del inyector interiores con el cepillo de mango de alambre humedecido en el desinfectante.
- Limpie los aros con un paño limpio y desinfectante hasta que el paño se vea limpio.
- Espere 2 minutos y vuelva a restregar y limpiar los aros con desinfectante limpio.

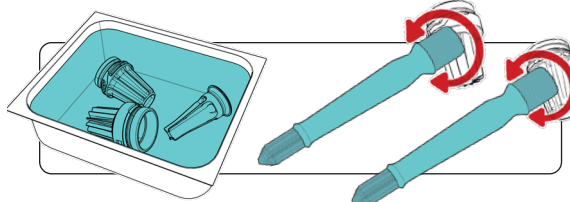
Retire el posavasos, el posavasos de la balanza y la rejilla del desagüe. Limpie el posavasos, el posavasos de la balanza y la bandeja de goteo. Luego, utilice el cepillo para limpieza de desagües (pieza pequeña #144925) para restregar el desagüe de la expendedora.



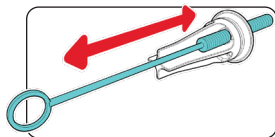
Retire el difusor interior de la boquilla de agua.




- Restriegue las dos boquillas con el extremo sin punta del cepillo para boquillas y detergente.
- Enjuague con agua tibia y deje secar al aire.
- Sumerja todas las piezas en el desinfectante durante 2 minutos. Agite para eliminar las burbujas de aire.



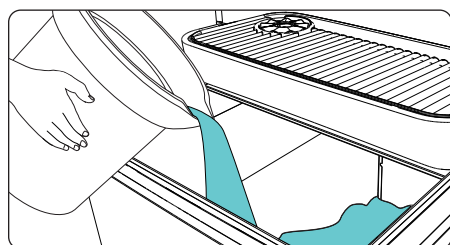
Use el cepillo de mango de alambre para restregar los orificios del difusor.



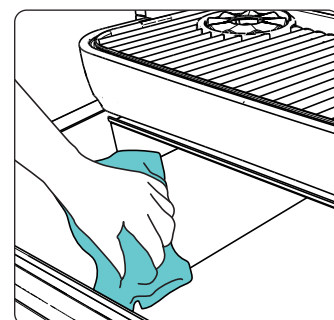
⚠ Siempre utilice una solución desinfectante aprobada de uso alimentario al limpiar su expendedora.



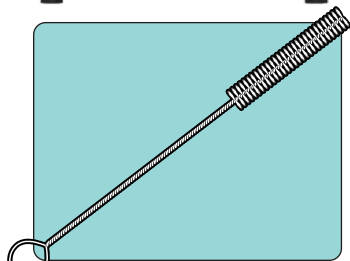
TODAS LAS SEMANAS



Vacíe todo el hielo y vierta agua tibia lentamente en el depósito de hielo para derretir cualquier hielo restante.



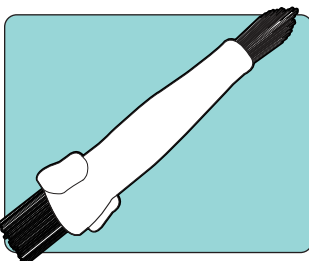
Humedezca un paño limpio con la solución desinfectante aprobada y limpie con un paño el interior del depósito de hielo y la tapa del depósito de hielo. Espere 2 minutos y repita con solución desinfectante limpia.



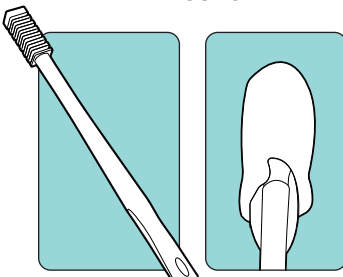
Cepillo para boquillas de mango de alambre #1145555



Cepillo para limpieza de desagües #144925



Cepillo para boquillas y aro del inyector #149326



Herramienta para limpieza de las ranuras de cartuchos #149324

Manga de microfibra para cartuchos #149325