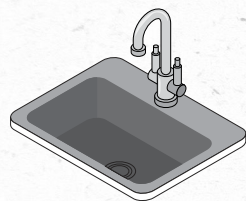





BEBIDAS CARBONATADAS CONGELADAS PROCEDIMIENTOS DE LIMPIEZA

HERRAMIENTAS QUE NECESITARÁ:




Fregadero



Cubo limpio de 3 galones



Desinfectante aprobado



Cepillo para boquillas



Paños limpios




Atomizador de pistola limpio vacío

! IMPORTANTE: NO lave las boquillas, la bandeja de goteo ni otras piezas pequeñas en una máquina lavavajillas y NO USE AGUA CALIENTE ni LEJÍA.

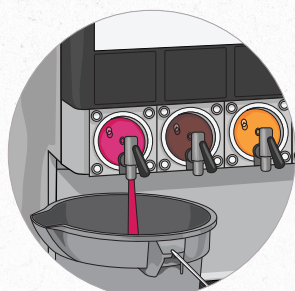
Limpieza diaria



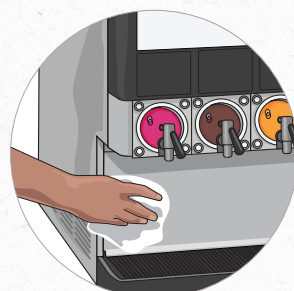
1 Lávese las manos con agua y jabón.



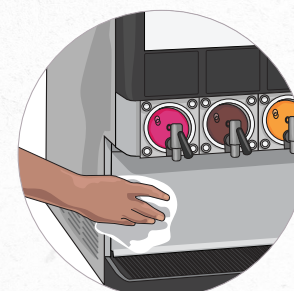
2 Rocíe la boquilla con el desinfectante y restriegue con el cepillo para boquillas.



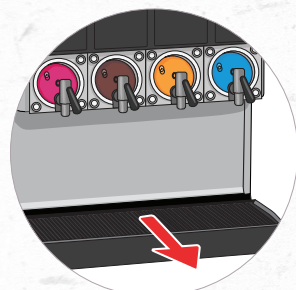
3 Expenda el producto por 3 segundos.




4 Lave todas las superficies exteriores con la solución desinfectante aprobada, y luego limpie con agua limpia y un paño limpio.




5 Limpie las superficies exteriores secas de la unidad con un paño limpio.



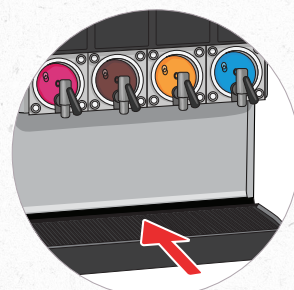
6 Retire la bandeja de goteo (si no está conectada a tubería de desagüe).



7 Lave la bandeja de goteo con la solución desinfectante aprobada.



8 Enjuague con agua limpia y seque con un paño.

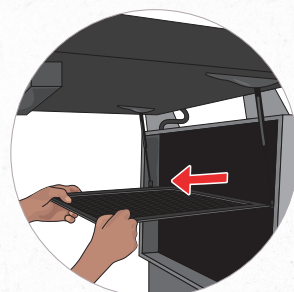


9 Reinstale la bandeja de goteo si se ha retirado.

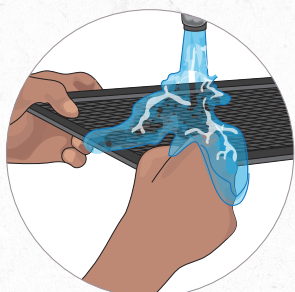
Limpieza mensual




1 Lávese las manos con agua y jabón.



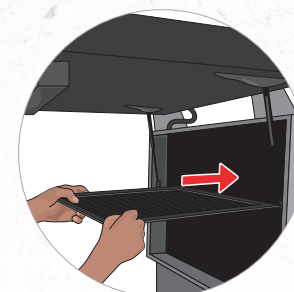
2 Abra el panel exhibidor de productos y retire el filtro de aire.



3 Lave el filtro con agua limpia y sacuda el exceso de agua.



4 Permita que el filtro seque al aire.



5 Reinstale el filtro de aire (con el lado de la malla hacia abajo) y cierre el panel exhibidor.

Limpieza anual

Por favor comuníquese con su agente calificado de servicio local para la limpieza y las inspecciones anuales de las juntas traseras de los motores de los batidores y la desinfección de la unidad.

¿NECESITA ASISTENCIA? Llame a ICEE al 800-423-3872 o envíe un correo electrónico a servicecall@icee.com

