




# PROCÉDURES DE NETTOYAGE ET DE DÉSINFECTION QUOTIDIENS DE DISTRIBUTEUR DE JUS MINUTE MAID

## OUTILS NÉCESSAIRES :



Seau propre de 11 litres (3 gallons)



Désinfectant autorisé



Chiffons propres

**!** IMPORTANT : NE PAS mettre les buses, le ramasse-gouttes, ni d'autres petites pièces au lave-vaisselle et NE PAS UTILISER D'EAU CHAUDE ni D'EAU DE JAVEL.

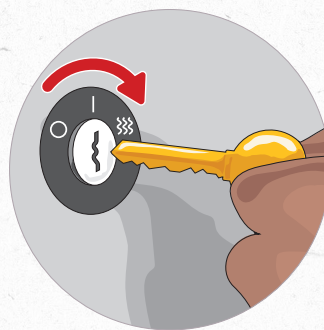
## Chaque jour Nettoyage des vannes et des éléments



1 Se laver les mains au savon et à l'eau.




2 Préparer une solution de désinfectant autorisé dans un seau de 11 litres (3 gallons).



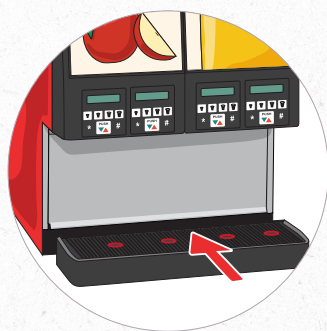
3 Tourner la clé à la position **RINÇAGE**.




4 Appuyer sur la touche **PUSH (POUSSER)** pour rincer chaque vanne jusqu'à ce que seule de l'eau claire soit distribuée.



5 Retirer et laver le ramasse-gouttes et le repose-verre dans la solution de désinfectant autorisé.



6 Rincer à l'eau tiède et réinstaller le ramasse-gouttes et le repose-verre.



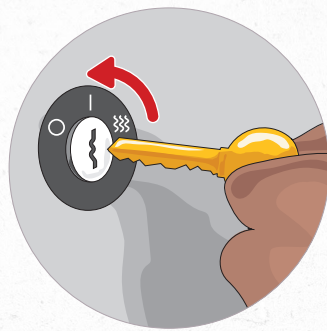
7 Vérifier que le tube d'écoulement dans le ramasse-gouttes est correctement installé.



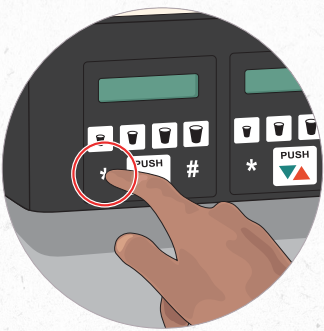
8 Essuyer tous les endroits que le concentré pourrait avoir éclaboussés.



9 Fermer les portes du distributeur si elles étaient ouvertes au cours du nettoyage.



10 Tourner la clé à la position **MARCHE**.



11 Appuyer sur la touche \* pendant 1 seconde pour amorcer la pompe.

**BESOIN D'AIDE?** L'équipe myCoketech est là pour vous assister.  
Visiter [myCoke.com/ESPortal](https://myCoke.com/ESPortal) ou téléphoner/texter au 1-800-318-COKE (2653).

*Coca-Cola*