




# Solución de problemas


LISTA DE VERIFICACIÓN RÁPIDA ANTES DE LLAMAR

Ahorre tiempo y dinero

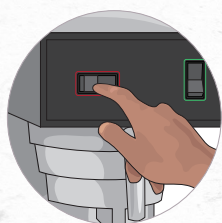
## 1 El ciclo de percolación no empieza



Verifique que las tuberías de agua y las válvulas estén abiertas

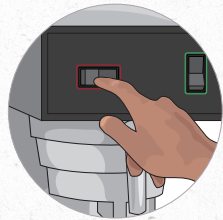


Verifique que el percolador esté enchufado o revise el cortacircuitos

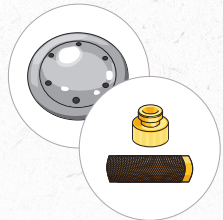


Verifique que el interruptor de **encendido/apagado** esté funcionando

## 2 Bebida aguada o amarga




Verifique que el botón de percolación correcto esté seleccionado



Limpie el cabezal rociador o la punta del embudo del percolador



Limpie y desinfecte el cabezal rociador o la canastilla del percolador



Desarme el grifo surtidor sucio de la urna y límpielo con solución desinfectante

**¿NECESITA ASISTENCIA?** El equipo de myCoketech está a su disposición para ayudar. Vaya a [myCoke.com/ESPortal](https://myCoke.com/ESPortal) o llame/envíe un texto al 1-800-241-COKE (2653)

*Coca-Cola*